



Raiffeisen investice pro klienty, kteří si chtějí založit další investiční smlouvu v aplikaci

Aplikace Raiffeisen investice

Obsah

Založení další investiční smlouvy v aplikaci	3
Založení investiční smlouvy	4
Vložení peněz na investiční účet	7
Vyhledání cenného papíru	8

Založení další investiční smlouvy v aplikaci

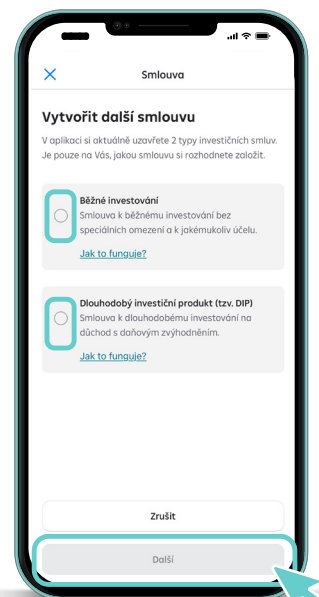
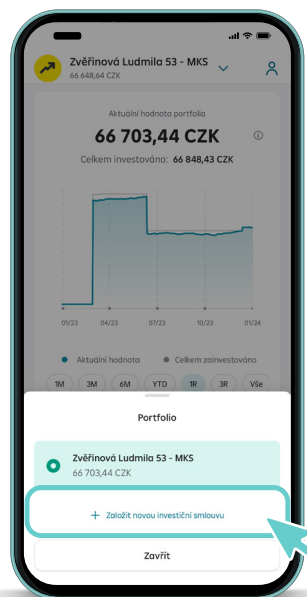
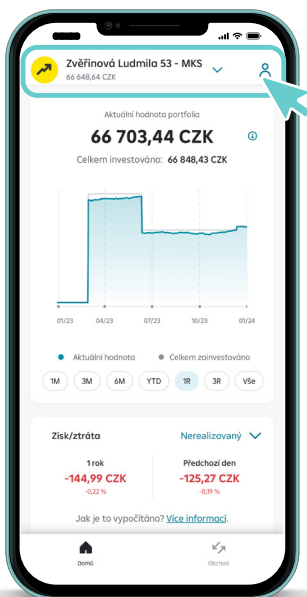
- 1) Rozklikněte sekci s názvem smlouvy v horní části obrazovky a vyberte z nabídky možnost „Založit novou investiční smlouvu“
- 2) Následně vyberte novou investiční smlouvu, kterou chcete uzavřít. Na výběr můžete mít jednu nebo více možností. Pokud již jednu ze smluv máte uzavřenu, tak se Vám v nabídce nezobrazí.
- 3) Před založením investiční smlouvy si musíte vybrat jaký druh smlouvy si založíte:

Níže je vysvětlení/přiblížení jednotlivých smluv:

Smlouva pro běžné investování slouží pro vytvoření finanční rezervy na cokoliv. Můžete snadno investovat a vkládat či vybírat peníze z investičního účtu flexibilně bez omezení

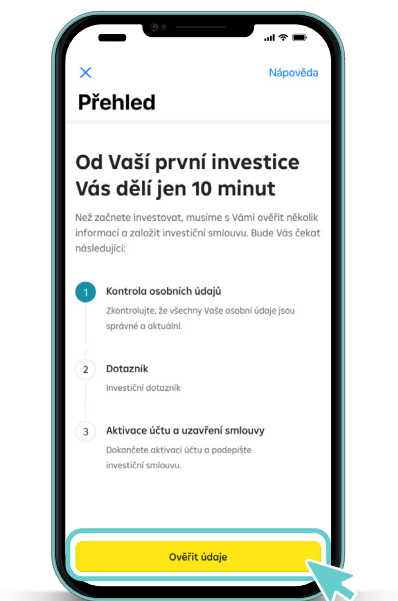
Dlouhodobý investiční produkt se zaměřuje výhradně na potřeby klientů, kteří si chtějí zajistit důstojný příjem v penzi a zároveň využít daňového zvýhodnění.

Pokud máte na výběr více typů smluv, tak si je můžete postupně založit všechny.

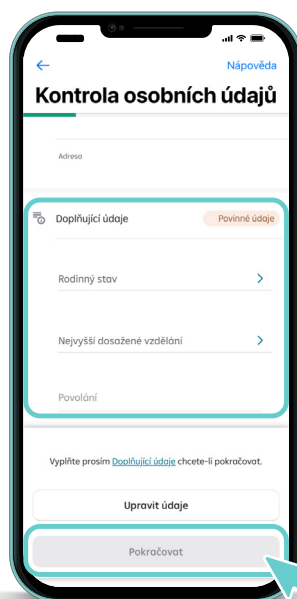
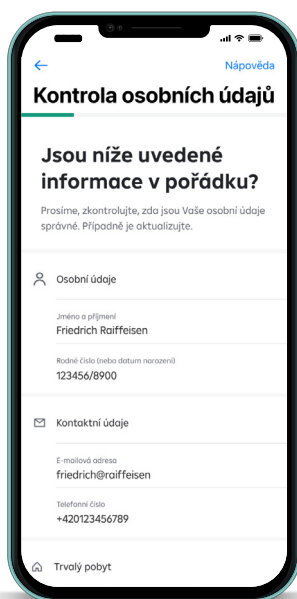


Založení investiční smlouvy

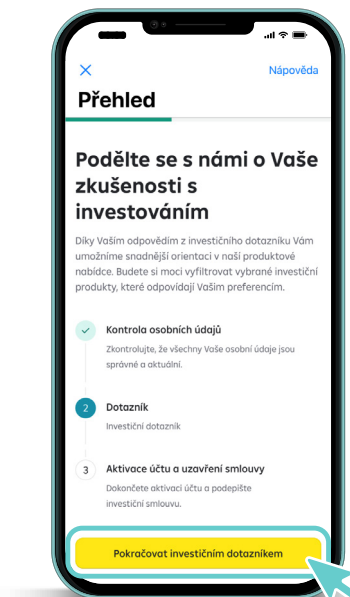
Nacházíte se v prvním kroku založení investiční smlouvy – Kontrola osobních údajů. Aplikace Vám u každého milníku ukáže, co máte za sebou a co Vás ještě čeká. Celý proces by Vám měl zabrat nejvýše 10 minut.



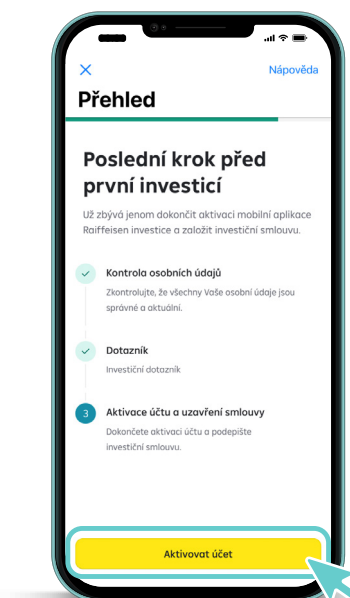
1) Nejprve zkontrolujte osobní údaje a doplňte povinné údaje.



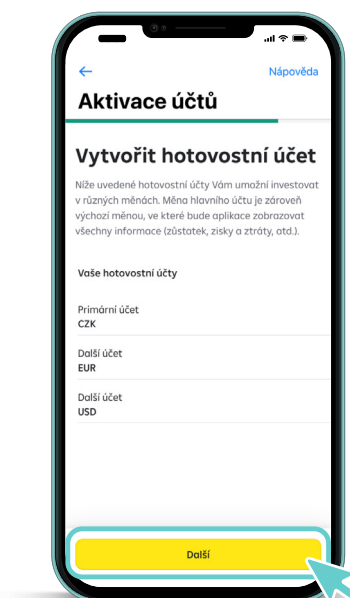
2) Dále přistupte k vyplnění investičního dotazníku.



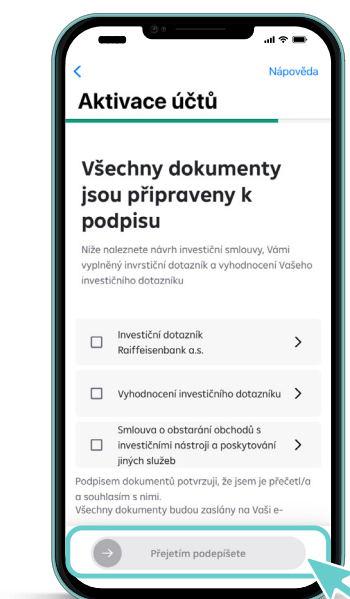
3) Po vyplnění investičního dotazníku Vás čeká už jenom poslední krok – aktivace účtu a uzavření investiční smlouvy.



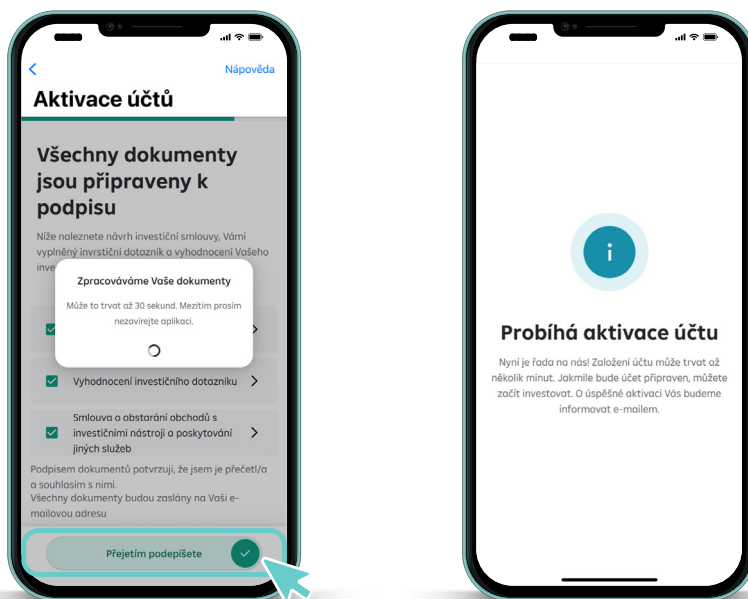
- 4) Následuje založení běžných investičních účtů. Aplikace Raiffeisen investice nabízí bezplatné založení 3 základních investičních účtů v CZK, EUR a USD.



- 5) Přečtěte si všechny dokumenty spojené se založením investiční smlouvy a vyplněním investičního dotazníku. Pokud se všemi dokumenty souhlasíte, přejetím prstu uvedené dokumenty podepíšete.

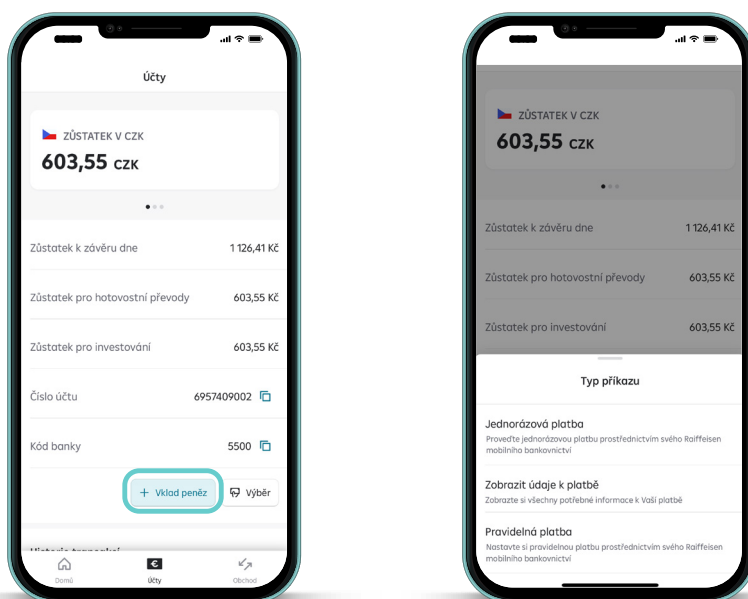


- 6) Jakmile všechny dokumenty odsouhlasíte a podepíšete přjetím prstu, je proces založení investiční smlouvy z Vaší strany hotový. Teď je řada na nás, abychom všechno zpracovali a Vaši smlouvu Vám založili. Tato operace většinou nezabere více než 30 vteřin, ale příležitostně může trvat i déle. Pokud nechcete čekat, můžete z aplikace odejít. O aktivaci účtu Vás budeme informovat e-mailem.



Vložení peněz na investiční účet

Úspěšně jste založili investiční smlouvu a aktivovali aplikaci Raiffeisen investice. Nyní zbývá poslat peníze na Váš investiční účet a můžete začít investovat. Nově si můžete v sekci **ÚČTY** vybrat z následujících možností, jak na financovat Váš běžný investiční účet. Můžete využít předvyplněné jednorázové nebo pravidelné platby z Vašeho Raiffeisen mobilního bankovníctví, či možnosti zobrazit si platební údaje potřebné k převodu peněz.



Vyhledání cenného papíru

Pro vyhledání cenných papírů a následně i jejich nákup/prodej využijte samostatný manuál dostupný [ZDE](#).

