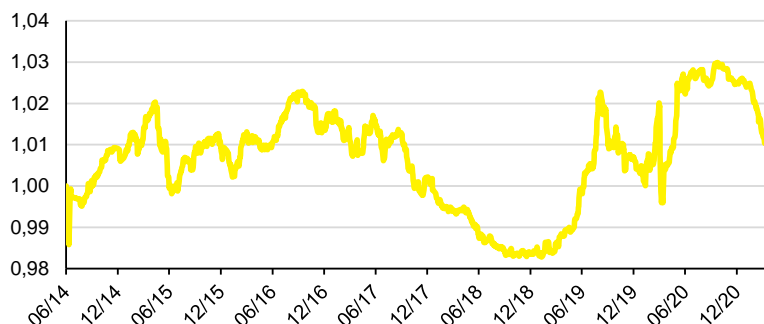


## RAIFFEISEN FOND DLUHOPISOVÝCH TRENDŮ

### Charakteristika fondu

- Převážná část majetku alokována do dluhopisů denominovaných v českých korunách v menší míře jsou zastoupeny dluhopisy denominované ve vybraných zahraničních měnách, nástrojů peněžního trhu a dluhopisových fondů
- Dosažení zhodnocení prostředků bez využití akciových pozic
- Investice spojená s úvěrovým, úrokovým, měnovým a koncentračním rizikem

### Vývoj hodnoty podílového listu fondu



1M	3M	6M	YTD	od vzniku	
-0,54%	-1,47%	-1,87%	-1,47%	0,15% p.a./1,04%	
2020	2019	2018	2017	2016	2015
2,21%	1,93%	-1,46%	-1,82%	0,87%	0,18%

### Největší pozice v majetku fondu

CZGB Float 11/19/27	Česká republika	AA-	15,99%
CZGB 0 1/4 02/10/27	Česká republika	AA-	11,89%
CZGB 1 06/26/26	Česká republika	AA-	6,29%
CZGB 2 3/4 07/23/29	Česká republika	AA-	4,69%
CZGB 3.85 09/29/21	Česká republika	AA-	4,56%
DB 1 11/19/25	Deutsche Bank AG	BBB-	4,28%
BNP Float 10/08/24	BNP Paribas	A+	4,26%
MBKPW 2 11/26/21	Mbank SA	BBB-	3,98%
ROMANI 2 7/8 10/28/24	Rumunsko	BBB-	3,87%
iShares EUR Corp Bond Large Ca			3,34%

### Komentář portfolio manažera

Z pohledu pandemické situace se měsíc březen jeví jako pozitivní, většina námi sledovaných ekonomik již vidí světlo na konci tunelu v podobě proočkované populace v následujících měsících. Na to také reaguje chování investorů na finančních trzích, i když zde je situace opačná pro dluhopisy a akcie. Pro dluhopisy se aktuálně jako největší hrozba jeví inflační očekávání spojené s rozvolňováním ekonomik a tzv. odloženou spotřebou, kdy spotřebitelé nakoupí všechno to, co koupit chtěli, ale nemohli. To bude tlačit inflaci nahoru, zvyšovat tlak na růst úrokových sazeb, a proto reagují ceny dluhopisů poklesem. Nicméně zde není jasné, jaký vliv a jaké trvání zmíněná odložená spotřeba bude mít, stejně jako vývoj inflace v delším horizontu. Na druhou stranu rozvolňování je pozitivně vnímáno investory do akcií, kteří v něm vidí potenciální růst firem obchodovaných na burzách. Což se odrazilo na růstu cen akcií a mnohé akciové indexy se již velmi přiblížily či dokonce překonaly v minulém měsíci svá historická maxima.

Jan Chytrý, portfolio manažer

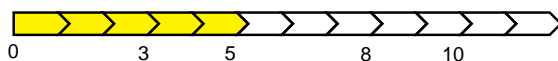
### Základní informace o fondu

ISIN	CZ0008474376
Datum zahájení nabízení	9. června 2014
Typ fondu	dluhopisový
Největší zastoupení aktiv	dluhopisy
Měna fondu	CZK
Objem fondu (NAV)	951,1 mil. CZK
Úplata investiční společnosti	0,9%
Vstupní poplatek	1%
Výstupní poplatek	0%
Průměrná modifikovaná splatnost	2,32
Průměrný výnos do splatnosti	1,06%

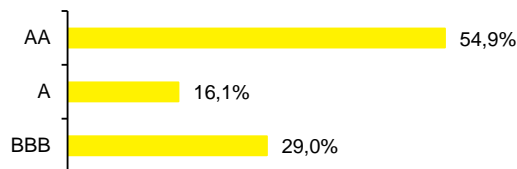
### Rizikový profil (SRRI)

← Zpravidla nižší výnos			Zpravidla vyšší výnos →			
← Nižší riziko			Vyšší riziko →			
1	2	3	4	5	6	7

### Doporučený investiční horizont



### Struktura cenných papírů s ratingem



### Upozornění

Graf výkonnosti zachycuje období od 10. 06. 2014 do 31. 03. 2021. Údaje o výkonnosti se týkají minulosti a zahrnují veškeré poplatky a náklady hrazené z majetku fondu, s výjimkou případných vstupních a výstupních poplatků. Výkonnost v minulosti není spolehlivým ukazatelem budoucích výsledků. Zdrojem dat je Raiffeisen investiční společnost a.s. Hodnota investice a výnos z ní mohou kolísat a návratnost původně investované částky není zaručena. Úplný název fondu a další informace, mimo jiné o poplatcích a rizicích obsažených v investici, sdělení klíčových informací a statut fondu jsou k dispozici v češtině na [www.rfis.cz](http://www.rfis.cz).